





Atzmännig




IM WINTER






Transportanlagen





-  **A** 2er Sesselbahn Schutt-Atzmännig
-  **B** Skilift Atzmännig
-  **C** Doppelskilift Brustenegg
-  **D** Übungslift

Pisten

- 1** Kohlrüti
- 2** Veltliner
- 3** Zeitmesspiste
- 4** Trainingspiste
- 5** Zürischuss
- 6** Toniabfahrt
- 7** Brustenegg (beleuchtet)
- 8** Brustenegg (beleuchtet)
- 9** Schneeschuhroute
Atzmännig-Altschwand
- 10** Schneeschuhroute
Atzmännig-Chrüzegg-Schutt
-  STS Nitro Mini-FunPark
-  Schlittelhang
-  Schneesportschule / -vermietung

Restaurants

- A** Restaurant Talstation
- B** Skihütte Brustenegg
- C** Bergrestaurant Atzmännig
- D** Alprestaurant Altschwand
-  WC
-  Kasse/Information
-  Kiosk

-  mittel-schwer
-  leicht
-  Piste beleuchtet
-  Schneeschuh-Trail

links à gauche à sinistra left	ACHTUNG ATTENTION ATTENZIONE	rechts à droite a destra right
Piste auf beiden Seiten markiert		
La pista è segnata dalle due parti		
La piste est marquée des deux côtés		
Slope marked on both sides		